



Peinture liquide - Primer Epoxy + Peinture et Vernis polyuréthanes bicomposants

La peinture liquide offre un rendu qualitatif et pérenne, résistant aux UVs. Elle présente également l'avantage d'une grande souplesse dans le choix des couleurs et finitions :

Couleurs



Toutes teintes du nancier RAL standard. Autres teintes possibles sur demande, par contre-typage de votre échantillon.

Le nuancier RAL n'est pas lié à une marque. Retrouvez le dans les magasins de bricolage / peinture, en vente et consultable sur internet (illustration ci-après).

Le rendu des couleurs à l'écran ou à l'impression n'est pas toujours fidèle à la réalité. Il est préférable de consulter un nuancier papier normalisé.

-

Finitions



Choisissez votre vernis en finition : Mate, Satinée, Brillante ou Micronisée (aussi appelée Sablée).

Le Mat est, par nature, plus fragile. La finition Micronisée, de par son relief, est moins sensible à la rayure mais son nettoyage est un peu plus difficile (finition souvent utilisée en mobilier urbain).

En fonction de la couleur de fond, les vernis en finition Mate ou Micronisée peuvent éclaircir très légèrement la teinte. Cas particulier: Vernis brillant sur teinte très foncée - Nous consulter.

-

SOP-PZC

Patine Zinc



Finition Patinée manuellement imitant l'aspect du Zinc.

Les patines étant la résultante du travail de l'applicateur, elles varient à l'infini pour ne jamais se reproduire à l'identique. L'illustration ci-contre ou les photos présentées sur nos sites et catalogues sont données uniquement à titre indicatif.

+ 30 à 80 € HT/U selon format de bac

Thermolaquage -

Le thermolaquage est une technique propre à la tôlerie que nous proposons en variante à nos finitions en peinture liquide. Il offre l'avantage d'une bonne résistance à la rayure, ce qui en fait la finition idéale pour les usages typés mobilier urbain.

Couleurs



Teintes du nancier RAL standard. Certaines teintes spécifiques (*), hors nuancier RAL, sont aussi possibles sur demande.

Pour votre choix de RAL, consultez un nuancier papier normalisé, disponible en magasins de peinture, également en vente sur internet - Nous consulter.

La faisabilité de certaines teintes plus difficiles à approvisionner sera dépendante des surfaces et quantités à traiter - Nous consulter.

-

Finitions



Choisissez votre finition : Mate, Brillante ou Micronisée (aussi appelée Sablée ou Texturée).

-

MARS 2525

Teinte spécifique (*)



Finition spécifique : Aspect Rouillé (type Acier CORTEN®)

Cette finition thermolaquée imite l'aspect rouillé de l'acier sans les inconvénients du Corten qui peut tâcher les sols.

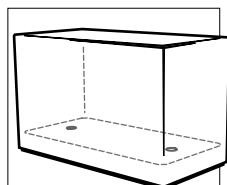
-

RAL 1000 Beige Vert	RAL 1001 Beige	RAL 1002 Jaune Sable	RAL 1003 Jaune Sécurité	RAL 1004 Jaune Or	RAL 1005 Jaune Miel	RAL 5000 Bleu Violet	RAL 5001 Bleu Vert	RAL 5002 Bleu Outremer	RAL 5003 Bleu Saphir	RAL 5004 Bleu Noir	RAL 5005 Bleu Sécurité	RAL 7000 Gris Petit-Gris	RAL 7001 Gris Argent	RAL 7002 Gris Olive	RAL 7003 Gris Mousse	RAL 7004 Gris Sécurité	RAL 7005 Gris Souris
RAL 1006 Jaune Mais	RAL 1007 Jaune Narcisse	RAL 1011 Beige Brun	RAL 1012 Jaune Citron	RAL 1013 Blanc Perlé	RAL 1014 Ivoire	RAL 5007 Bleu Brillant	RAL 5008 Bleu Gris	RAL 5009 Bleu Azur	RAL 5010 Bleu Gentiane	RAL 5011 Bleu Acier	RAL 5012 Bleu Clair	RAL 7006 Gris Beige	RAL 7008 Gris Kaki	RAL 7009 Gris Vert	RAL 7010 Gris Tente	RAL 7011 Gris Fer	RAL 7012 Gris Basalte
RAL 1015 Ivoire Clair	RAL 1016 Jaune Soufre	RAL 1017 Jaune Safran	RAL 1018 Jaune Zinc	RAL 1019 Beige Gris	RAL 1020 Jaune Olive	RAL 5013 Bleu Cobalt	RAL 5014 Bleu Pigeon	RAL 5015 Bleu Ciel	RAL 5017 Bleu Signalisation	RAL 5018 Bleu Turquoise	RAL 5019 Bleu Capri	RAL 7013 Gris Brun	RAL 7015 Gris Ardoise	RAL 7016 Gris Anthracite	RAL 7021 Gris Noir	RAL 7022 Gris Terre d'Ombre	RAL 7023 Gris Béton
RAL 1021 Jaune Colza	RAL 1023 Jaune Signalisation	RAL 1024 Jaune Ocre	RAL 1027 Jaune Curry	RAL 1028 Jaune Melon	RAL 1032 Jaune Genêt	RAL 5020 Bleu Océan	RAL 5021 Bleu d'eau	RAL 5022 Bleu Nocturne	RAL 5023 Bleu Distant	RAL 5024 Bleu Pastel	RAL 7024 Gris Graphite	RAL 7026 Gris Granit	RAL 7030 Gris Pierre	RAL 7031 Gris Bleu	RAL 7032 Gris Silex	RAL 7033 Gris Ciment	
RAL 1033 Jaune Dahlia	RAL 1034 Jaune Pastel	RAL 1037 Jaune Soleil										RAL 7034 Gris Jaune	RAL 7035 Gris Clair	RAL 7036 Gris Platine	RAL 7037 Gris Poussière	RAL 7038 Gris Agate	RAL 7039 Gris Quartz
RAL 2000 Orangé Jaune	RAL 2001 Orangé Rouge	RAL 2002 Orangé Sang	RAL 2003 Orangé Pastel	RAL 2004 Orangé Pur	RAL 2008 Orangé Rouge Clair							RAL 7040 Gris Fenêtre	RAL 7042 Gris Signalisation A	RAL 7043 Gris Signalisation B	RAL 7044 Gris Soie	RAL 7045 Télégris 1	RAL 7046 Télégris 2
RAL 2009 Orangé Signalisation	RAL 2010 Orangé Sécurité	RAL 2011 Orangé Foncé	RAL 2012 Orangé Saumon									RAL 7047 Télégris 4					
RAL 3000 Rouge Feu	RAL 3001 Rouge Sécurité	RAL 3002 Rouge Carmin	RAL 3003 Rouge Rubis	RAL 3004 Rouge Pourpre	RAL 3005 Rouge Vin	RAL 6000 Vert Patine	RAL 6001 Vert Emeraude	RAL 6002 Vert Feuillage	RAL 6003 Vert Olive	RAL 6004 Vert Bleu	RAL 6005 Vert Mousse	RAL 8000 Brun Vert	RAL 8001 Brun Terre Sienne	RAL 8002 Brun Sécurité	RAL 8003 Brun Argile	RAL 8004 Brun Cuivré	RAL 8007 Brun Fauve
RAL 3007 Rouge Noir	RAL 3009 Rouge Oxyde	RAL 3011 Rouge Brun	RAL 3012 Rouge Beige	RAL 3013 Rouge Tomate	RAL 3014 Vieux Rose	RAL 6006 Olive Gris	RAL 6007 Vert Bouteille	RAL 6008 Vert Brun	RAL 6009 Vert Sapin	RAL 6010 Vert Herbe	RAL 6011 Vert Réséda	RAL 8008 Brun Olive	RAL 8011 Brun Noisette	RAL 8012 Brun Rouge	RAL 8014 Brun Sépia	RAL 8015 Marron	RAL 8016 Brun Acajou
RAL 3015 Rose Clair	RAL 3016 Rouge Corail	RAL 3017 Rosé	RAL 3018 Rouge Fraise	RAL 3020 Rouge Signalisation	RAL 3022 Rouge Saumon	RAL 6012 Vert Noir	RAL 6013 Vert Jonc	RAL 6014 Olive Jaune	RAL 6015 Olive Noir	RAL 6016 Vert Turquoise	RAL 6017 Vert Mai	RAL 8017 Brun Chocolat	RAL 8019 Brun Gris	RAL 8022 Brun Noir	RAL 8023 Brun Orangé	RAL 8024 Brun Beige	RAL 8025 Brun Pâle
RAL 3027 Rouge Framboise	RAL 3028 Rouge pur	RAL 3031 Rouge Oriental				RAL 6018 Vert Jaune	RAL 6019 Vert Blanc	RAL 6020 Vert Ox Chronique	RAL 6021 Vert Pâle	RAL 6022 Olive Brun	RAL 6024 Vert Signalisation	RAL 8028 Brun Terre Sienne					
RAL 4001 Lilas Rouge	RAL 4002 Violet Rouge	RAL 4003 Violet Bruyère	RAL 4004 Violet Bordeaux	RAL 4005 Lilas Bleu	RAL 4006 Pourpre Signalisation	RAL 6025 Vert Fougère	RAL 6026 Vert Opale	RAL 6027 Vert Clair	RAL 6028 Vert Pin	RAL 6029 Vert Menthe	RAL 6032 Vert Sécurité	RAL 9001 Blanc Crème	RAL 9002 Blanc Gris	RAL 9003 Blanc Sécurité	RAL 9004 Noir Sécurité	RAL 9005 Noir Foncé	RAL 9006 Aluminium Blanc
RAL 4007 Violet Pourpre	RAL 4008 Violet Sécurité	RAL 4009 Violet Pastel	RAL 4010 Telemagenta			RAL 6033 Turquoise Menthe	RAL 6034 Turquoise Pastel	RAL 6037 Vert Pur				RAL 9007 Aluminium Gris	RAL 9010 Blanc Pur	RAL 9011 Noir Graphite	RAL 9016 Blanc Signalisation	RAL 9017 Noir Signalisation	RAL 9018 Blanc Papyrus



En peinture liquide, choisissez librement parmi toutes ces teintes RAL. En thermolaquage, la faisabilité doit être vérifiée pour les RAL les moins courants (faisabilité fonction des quantités).

Le rendu des couleurs à l'écran ou à l'impression n'est pas toujours fidèle à la réalité. Il est préférable de consulter un nuancier papier normalisé.



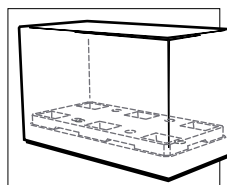
Fond drainant

Fond ajouré sur son pourtour : Evacuation des excédents d'eau sous le bac.

Permet un bon drainage de l'eau de pluie et d'arrosage ainsi qu'une bonne ventilation de la motte de terre : La solution idéale pour vos bacs utilisés en extérieur.

Application en extérieur uniquement. Pour une utilisation en intérieur, prévoir un fond étanche ou un système avec réserve d'eau (gamme SAR).

-



Réserve d'eau avec Système Horticole

Permet de créer une réserve d'eau intégrée à la couche drainante. Evacuation du trop plein d'eau sous le bac.

Permet une réserve d'eau sans risque lié au gel.

Prévoir en sus l'option Système Horticole : SOP-SH ou SOP-SH60.

Selon capacité :
SOP-SH : 30 € HT/bac
SOP-SH60 : 45€ HT/bac

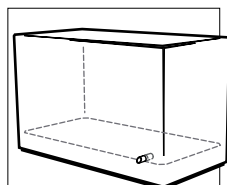


Réserve d'eau avec Assiette intégrée

Une assiette étanche assure une grande capacité de réserve d'eau jusqu'à surverse sous le bac par un trop plein.

Permet de maintenir une couche drainante ventilée tout en assurant l'échange avec la zone humide.

Voir gamme SAR



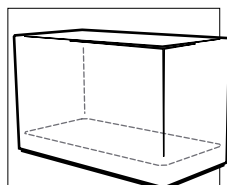
Evacuation par Barbacane

Fond étanche avec évacuation du trop plein d'eau par une barbacane sur un côté du bac. Avec ou sans réserve d'eau.

Idéal lorsque l'évacuation d'eau ne peut être faite sous le bac. Permet d'évacuer le trop plein d'eau à l'endroit spécifié. Peut être raccordée à un réseau d'eaux pluviales.

Plus sujet à s'obstruer dans le temps ; quand cela est possible, préférer un fond drainant.

Chiffrage sur demande



Fond Etanche

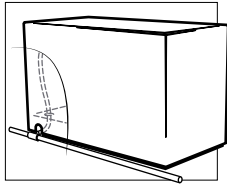
Fond étanche pour les bacs utilisés en intérieur ou bacs de rétention pour murs végétaux.

Evite tout rejet d'eau sale. Pour maîtriser votre arrosage, utilisez l'option Indicateur de Niveau d'Eau (SOP-INE).

Conseillé pour une utilisation en intérieur uniquement.

Chiffrage sur demande

Suivant les gammes produits, toutes les options ne sont pas toujours compatibles, ou à contrario, peuvent être proposées de série dans certaines gammes - Nous consulter.



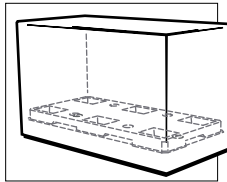
Perfos

Aménagements pour les passages des réseaux d'arrosage automatique et/ou d'éclairage.

Sur simple demande, nous adaptons les jardinières à votre convenance : perforations, découpes, remontées étanches ...

Contactez-nous lors du passage de votre commande.

—



SOP-SH ou SOP-SH60

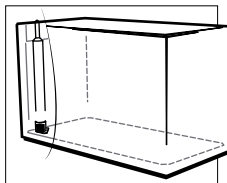
Système Horticole
** non avenant à la gamme SAR*

Système drainant avec réserve d'eau :
SOP-SH : réserve de 5L/m², Plaque en polystyrène expansé - ép. 40mm.
SOP-SH60 : 6cm de réserve env. 23L/m² rempli d'agrégats, Plaque PEHD recyclé - ép. 60mm.

SOP-SH remplace la couche drainante à base de billes d'argiles. Couvrir d'un géotextile avant ajout du substrat.
SOP-SH60 doit être rempli d'agrégats (env. 45l/m²), peut être couplé à l'indicateur de niveau d'eau SOP-INE

30 € HT/Bac

45 € HT/Bac



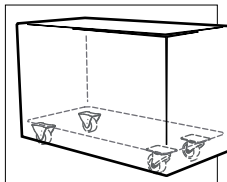
SOP-INE 40 / 50 / 60 / 90 / 80 / 90 / 100

Indicateur de niveau d'eau

Pour les pots avec un fond étanche.
Le flotteur indique le niveau d'eau en fond de bac. Il permet ainsi de maîtriser l'arrosage.

Adapté aux jardinières Indoor ayant un fond étanche, ou les bacs extérieurs équipés d'une assiette de réserve d'eau intégrée (gamme SAR).

22 à 40 € HT/Bac
selon hauteur du bac



SOP-RL 50 / 65 / 100FC ...

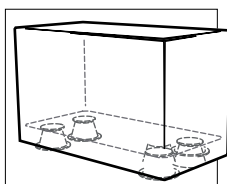
Pose sur Roulettes de manutention

Dissimulées sous le bac, les roulettes ne se voient pas. Elles permettent le déplacement ponctuel de la jardinière. Dissimulées, les roulettes ne peuvent pas être équipées de freins. Ajouter au besoin l'option Pied(s) Escamotable(s) Frein(s):SOP-PEF.

Ne peut être utilisé que sur sol plan, lisse et ferme.
Attention au risque d'instabilité sur des bacs de largeur < 40 cm. Vérifier la compatibilité à l'usage prévu ; nous contacter.

100 à 160 € HT/Bac
selon format du bac

Si besoin de freins SOP-PEF :
60 à 80 € HT/Bac
selon format du bac



SOP-PLOT 28-40 / 40-55 / 85-140 ...

Pose sur Plots Réglables
** proposé de série à la gamme SPA*

Pour une pose d'aplomb avec charge répartie. Permet la circulation des eaux sous le bac et aussi d'ajuster les alignements de bacs disposés en linéaires.

Adaptable sur bacs de largeur ≥ 40cm. Amplitudes de réglage proposées : 12/ 15 / ou 55 mm. Autres sur demande.

50 à 60 € HT/Bac
selon amplitudes stds
(Autre sur demande)

SOP-PR





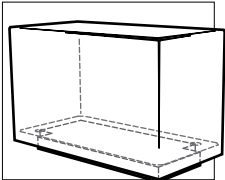
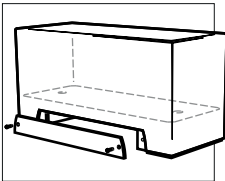
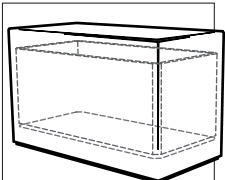
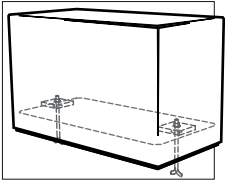
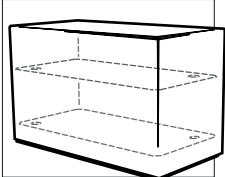


Pose sur Pieds Réglables

Pour une pose sur un sol en pente.

Remplace SOP - PLOT sur les bacs de largeur < à 40 cm.

100 à 120 € HT/Bac
selon format du bac

Suivant les gammes produits, toutes les options ne sont pas toujours compatibles, ou à contrario, peuvent être proposées de série dans certaines gammes - Nous consulter.

				
	SOP-PSX Pose sur panneau PSX	Pose sur un tampon de répartition de charge en Polystyrène Extrudé. Evite le poinçonnement en cas d'installation directe sur étanchéité.	Vérifier la charge admissible au m ² .	<i>* Proposé de série dans les gammes : SAS, SAA et SLD</i>
	SOP-MTP Manutention au transpalette	Trappe amovible dissimulant un passage sous le bac pour manipulation au transpalette. Idéal pour des déplacements ponctuels de gros bacs.	A manipuler avec précaution ! Le bac en charge est soumis à de fortes contraintes lors des déplacements.	125 € HT/Bac <i>* Peut être proposé de série dans la gamme SPA (sur demande)</i>
	SOP-ISOL Isolation des parois (PSX)	La tôlerie, par nature, présente un coefficient d'échange thermique élevé. L'isolation des parois peut être recommandé dans les régions ayant un fort ensoleillement.	Les solutions avec double peau de la gamme SPA, ou SLD avec bacs de culture, offrent une bonne isolation thermique de par leur conception.	40 à 80 € HT selon bac
	SOP-TES Trou et Entretoise pour fixation par scellement	Permet le passage et la fixation en fond de bac d'une tige filetée préalablement scellée au sol.	Attention, même scellés, nos produits sont des « mobiliers ». Ils ne pourront être considérés comme éléments constitutifs d'un bâtiment.	30 € HT/Bac
	SOP-TEL Trou et Entretoise pour fixation Latérale	Pour fixation de bacs entre eux ou Fixation au mur.		
	SOP-FR * Fond Réhaussé	Permet de réduire le volume de terre, et le poids, lorsque les végétaux ne nécessitent pas tout le volume.		<i>* Chiffrage sur demande</i>
	SOP-PSE ** Réduction de la hauteur utile par comblement PSE		** Solution proposée pour les bacs nécessitant un fond niveau bas : pose sur Roulettes, Plots, Pieds...	** Coût selon format de bac et la hauteur à combler



PSM

Palette sur mesure pour le conditionnement des jardinières de grandes tailles.



Quand le conditionnement n'est pas possible sur des palettes standards : 80x120 / 100x120 ou 120x120



15 € HT / Palette

Livraison en Messagerie



Livraison en camion porteur équipé d'un hayon pour le déchargement des palettes au pied du camion, en bordure de trottoir.

La livraison en messagerie est possible jusqu'à 3 palettes 80x120 ou 2 palettes 100x120; au-delà, la livraison se fera en frêt.

Le lieu de livraison doit être accessible en camion porteur (12-19T₀/40m³). Livraison du lundi au vendredi, à la journée, sans créneau horaire précis. Les palettes sont déchargées au pied du camion. Ne comprend pas la mise en place des produits.

Prix sur demande (fonction de la destination, du poids et volume livré)

Livraison en Frêt



Livraison en semi-remorque jusqu'à la bordure de trottoir sans déchargement. Jour de livraison et créneau horaire vous sont précisés.

Pour les livraisons de plus de 2-3 palettes standard. ✍ Si vous n'avez pas votre propre moyen de déchargement, demander l'option hayon !

Le lieu de livraison doit être accessible en semi-remorque (80m³). Vous devez prévoir votre propre moyen de déchargement (quai, chariot élévateur, manuscopique, grue ...)

Prix sur demande (fonction de la destination, du poids et volume livré)

Option Hayon

Pour vos livraisons en Frêt : camion équipé d'un hayon pour le déchargement des palettes au pied du véhicule.

Si vous n'avez pas de transpalette pensez à demander une livraison en camion équipé d'un transpalette.

Pour les livraisons en Messagerie : 0 €
En Frêt, vers la France Métropolitaine : 50 € HT / Camion
En Frêt, hors France Métropolitaine : Env. 150 - 300 € HT / Camion

Date de livraison sur rendez-vous

Pour vos livraisons en Messagerie : un SMS vous est envoyé vous invitant à rappeler le transporteur pour convenir d'un RDV.

Idéal s'il n'y a pas toujours quelqu'un pour réceptionner sur le lieu de livraison.

Surveillez votre messagerie ! La demande de RDV se fait automatiquement 0 € par SMS, c'est à vous de rappeler le transporteur. La prise de RDV implique un délai de 24h mini. supplémentaire et une disponibilité à la journée (pas de créneau horaire précis).

Livraison à date fixe

Pour une livraison à une date précise.

Une fois votre commande prête à être expédiée, précisez la date à laquelle vous souhaitez être livré.

Demande minimum 72h à l'avance. Livraison à la journée, par ordre de tournée, sans possibilité d'imposer un créneau horaire. + 50%

ATTENTION

Toutes les livraisons se font du lundi au vendredi. Le déchargement des palettes est inclus uniquement en "livraison messagerie" ou avec "l'option hayon". Dans ce cas, les palettes sont déposées au pied du camion, en bordure de trottoir. La dépalettisation, la manutention jusqu'au lieu d'installation, le déballage des produits et leur mise en service ne sont pas inclus dans les prestations de livraison. Les palettes non consignées et déchêts d'emballage ne sont pas pris en charge par les transporteurs.

La faisabilité de toute autre condition de livraison devra être étudiée auprès d'un prestataire et faire l'objet d'un chiffrage spécifique.