



Présentation

IMAGE'IN est une gamme de jardinières fabriquées en France et sur-mesure pour répondre au mieux aux besoins de votre aménagement.

Les bacs sont produits à la commande, aux dimensions et couleurs demandées. Leur épaisseur est de 25 ou 30mm sur le bandeau supérieur, pour des parois respectivement de 10 ou 15mm selon le dimensionnement du pot.

Les panneaux de fibre-ciment sont travaillés par découpe sur centre d'usinage, assemblés par collage, puis laqués et vernis. Matériau rigide et dense, le fibre-ciment ne permet pas de réaliser des formes courbes et sera réservé à des ensembles de taille modérée ; retrouvez des exemples de formats, poids et volumes ci-après.

De nombreuses options sont disponibles ; consultez notre fiche "Informations et Conseils" pour une présentation détaillée.

Couleurs et Finitions

Toutes teintes du nuancier RAL standard (hors nacrés, pailletés, fluorescents) ;

En options : Teintes hors nuancier RAL, Contretypepage d'échantillon ;

Finitions plus spécifiques : "Marron Oxyde Urbain" pour un aspect typé rouille ou la Patine d'imitation Zinc en option avec plus-value.

Tous nos bacs sont vernis de série en finition mate, satinée, brillante ou micronisée.



IMAGE'IN

une marque
ATELIER SO GREEN

Matériaux

Fibre-ciment HD NT 10 et 15mm,
Conforme EN 12467 (catégorie A, classe 4) : Incombustible A2-s1,d0 (M0) ;
Imputrescible ; Ingélif ; Insensible aux milieux salins ou chlorés.

Assemblage époxy bi-composant haute performance résistant au vieillissement et aux milieux agressifs ;

Peinture liquide : primer + finition PU bicomposant ;

Vernis de finition (mat, satiné, brillant ou micronisé/sablé) ;

Mise en oeuvre

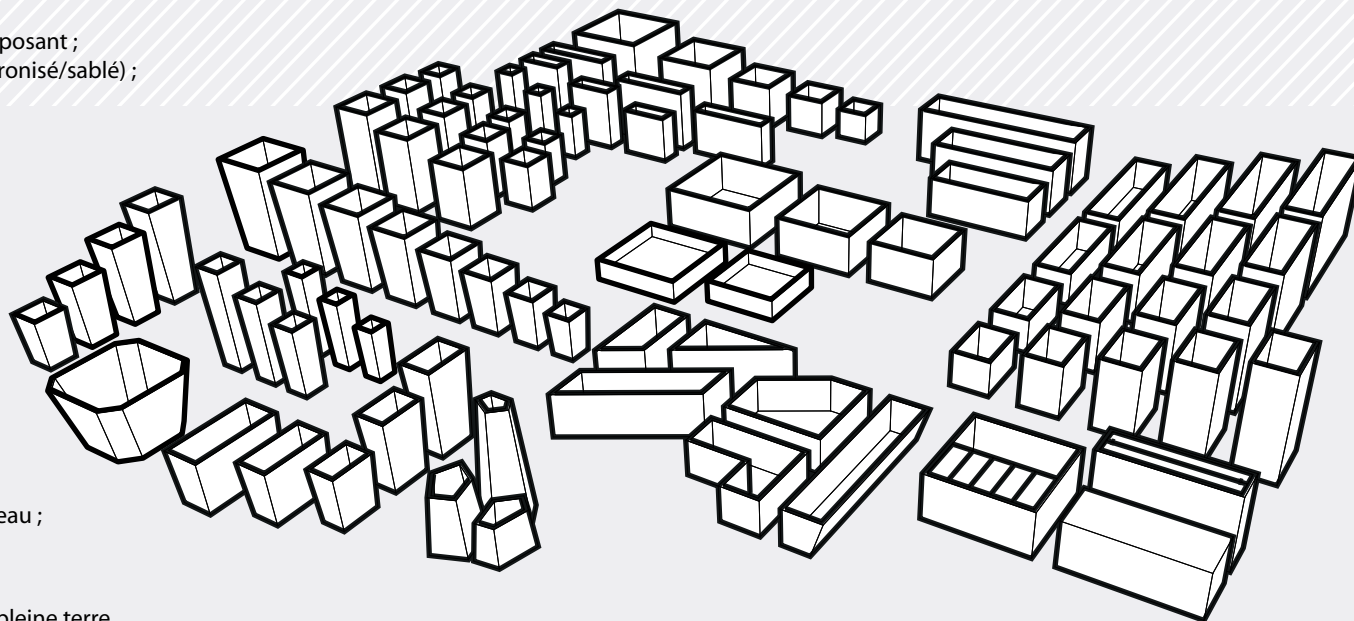
Pose au sol en appui sur la périphérie
avec piétement en joint creux ou, en option :

- Scellement ;
- Roulettes de manutention dissimulées / Pied frein escamotable ;
- Plots / Pieds réglables ;
- Charge répartie anti-poinçonnement.

Gestion de l'eau

Fond drainant avec évacuation de l'eau
sous le bac ou, en options :

- Système horticole drainant avec Réserve d'eau ;
- Barbacane pour évacuation latérale ;
- Fond étanche pour les usages en intérieur ;
- Fond ouvert pour rester en contact avec la pleine terre.



www.ateliersogreen.com
contact@ateliersogreen.com
T - 33 (0)2 47 65 13 62

Création Jean Claude Joly sarl
9, rue Allaire - Z.A. la Canterie
37800 Ste Maure de Touraine
FRANCE



>> Exemples de formes et formats

Dans le tableau ci-joint sont illustrées différentes dimensions de jardinières réalisables en fibre-ciment dans la gamme IMAGE'IN, avec indication du poids estimé à vide et du volume intérieur utile.

Ces formats sont donnés à titre indicatif sans pour autant être des "standards".



Le marquage " > " identifie les exemples de formats les plus gros pouvant être produits dans cette gamme.

Au-delà de ces dimensions, d'autres matériaux seront proposés ; consultez-nous.



IMAGE'IN

une marque
ATELIER SO GREEN



| Long. | Larg. | Haut. | Poids | Vol. |
|-------|-------|-------|-------|------|
| cm | cm | cm | Kg | L |

LES RECTANGULAIRES

IRF - RECTANGLE FIN

| | | | | | |
|-------------|-----|----|-----|----|-----|
| IRF 25H60 | 25 | 25 | 60 | 15 | 26 |
| IRF 60H60 | 60 | 25 | 60 | 27 | 67 |
| IRF 100H60 | 100 | 25 | 60 | 45 | 113 |
| IRF 25H80 | 25 | 25 | 80 | 18 | 37 |
| IRF 60H80 | 60 | 25 | 80 | 32 | 93 |
| IRF 100H80 | 100 | 25 | 80 | 55 | 158 |
| IRF 25H100 | 25 | 25 | 100 | 22 | 48 |
| IRF 60H100 | 60 | 25 | 100 | 38 | 120 |
| IRF 100H100 | 100 | 25 | 100 | 66 | 203 |

IRM - RECTANGLE MOYEN

| | | | | | |
|----------------|-----|----|-----|-----|-----|
| IRM 60H40 | 60 | 40 | 40 | 26 | 66 |
| IRM 80H40 | 80 | 40 | 40 | 35 | 89 |
| IRM 120H40 | 120 | 40 | 40 | 49 | 135 |
| IRM 160H40 | 160 | 40 | 40 | 69 | 180 |
| IRM 60H60 | 60 | 40 | 60 | 33 | 110 |
| IRM 80H60 | 80 | 40 | 60 | 44 | 148 |
| IRM 120H60 | 120 | 40 | 60 | 61 | 224 |
| IRM 160H60 * | 160 | 40 | 60 | 106 | 290 |
| IRM 60H80 | 60 | 40 | 80 | 39 | 154 |
| IRM 80H80 | 80 | 40 | 80 | 53 | 207 |
| IRM 120H80 | 120 | 40 | 80 | 74 | 314 |
| > IRM 160H80 * | 160 | 40 | 80 | 129 | 407 |
| IRM 60H100 * | 60 | 40 | 100 | 63 | 190 |
| IRM 80H100 * | 80 | 40 | 100 | 82 | 256 |
| IRM 120H100 * | 120 | 40 | 100 | 114 | 390 |
| IRM 60H120 * | 60 | 40 | 120 | 73 | 232 |

IRG - RECTANGLE GROS

| | | | | | |
|----------------|-----|----|----|-----|-----|
| IRG 120H50 | 120 | 50 | 50 | 66 | 227 |
| IRG 150H55 * | 150 | 50 | 55 | 102 | 311 |
| > IRG 180H60 * | 180 | 50 | 60 | 136 | 416 |

LES COLONNES

ICH - CARRE HAUT

| | | | | | |
|--------------|----|----|-----|----|-----|
| ICH 30H80 | 30 | 30 | 80 | 22 | 55 |
| ICH 30H100 | 30 | 30 | 100 | 26 | 71 |
| ICH 30H120 | 30 | 30 | 120 | 30 | 86 |
| ICH 40H80 | 40 | 40 | 80 | 31 | 101 |
| ICH 40H100 | 40 | 40 | 100 | 36 | 123 |
| ICH 40H120 | 40 | 40 | 120 | 41 | 151 |
| ICH 50H80 | 50 | 50 | 80 | 40 | 161 |
| ICH 50H100 * | 50 | 50 | 100 | 63 | 199 |
| ICH 50H120 * | 50 | 50 | 120 | 73 | 243 |

| Long. | Larg. | Haut. | Poids | Vol. |
|-------|-------|-------|-------|------|
| cm | cm | cm | Kg | L |

LES CUBES

ICC - CARRE CUBIQUE

| | | | | | |
|------------|----|----|----|-----|-----|
| ICC 40 | 40 | 40 | 40 | 20 | 43 |
| ICC 50 | 50 | 50 | 50 | 30 | 92 |
| ICC 60 | 60 | 60 | 60 | 41 | 168 |
| ICC 75 | 75 | 75 | 75 | 69 | 346 |
| > ICC 90 * | 90 | 90 | 90 | 130 | 606 |

ICB - CARRE BAS

| | | | | | |
|---------|-----|-----|----|----|-----|
| ICB 80 | 80 | 80 | 25 | 44 | 116 |
| ICB 100 | 100 | 100 | 25 | 67 | 182 |

ICM - CARRE MOYEN

| | | | | | |
|-------------|-----|-----|----|-----|-----|
| ICM 75 | 75 | 75 | 50 | 54 | 213 |
| ICM 90 | 90 | 90 | 50 | 75 | 310 |
| > ICM 110 * | 110 | 110 | 50 | 129 | 458 |

LES EVASES

IPF - PYRAMIDE FINE

| | | | | | |
|------------|----|----|-----|----|----|
| IPF 20H60 | 23 | 23 | 60 | 14 | 19 |
| IPF 20H80 | 24 | 24 | 80 | 17 | 28 |
| IPF 20H100 | 25 | 25 | 100 | 22 | 38 |
| IPF 25H80 | 29 | 29 | 80 | 21 | 44 |
| IPF 25H100 | 30 | 30 | 100 | 26 | 59 |
| IPF 25H120 | 31 | 31 | 120 | 31 | 74 |

IPM - PYRAMIDE MOYENNE

| | | | | | |
|--------------|----|----|-----|----|-----|
| IPM 30H60 | 36 | 36 | 60 | 23 | 48 |
| IPM 30H80 | 38 | 38 | 80 | 29 | 72 |
| IPM 30H100 * | 40 | 40 | 100 | 50 | 92 |
| IPM 30H120 * | 42 | 42 | 120 | 61 | 120 |

IPP - PYRAMIDE PROPORTIONNELLE

| | | | | | |
|--------------|----|----|-----|----|-----|
| IPP 30H50 | 30 | 30 | 50 | 16 | 26 |
| IPP 35H60 | 35 | 35 | 60 | 22 | 45 |
| IPP 40H70 | 40 | 40 | 70 | 28 | 71 |
| IPP 45H80 | 45 | 45 | 80 | 35 | 106 |
| IPP 50H90 | 50 | 50 | 90 | 43 | 151 |
| IPP 55H100 * | 55 | 55 | 100 | 70 | 199 |
| IPP 60H110 * | 60 | 60 | 110 | 83 | 265 |
| IPP 65H120 * | 65 | 65 | 120 | 99 | 345 |

IPR - PYRAMIDE RECTANGLE

| | | | | | |
|--------------|----|----|-----|----|-----|
| IPR 40H60 | 46 | 31 | 60 | 24 | 53 |
| IPR 40H80 | 48 | 33 | 80 | 31 | 79 |
| IPR 40H100 * | 50 | 35 | 100 | 53 | 102 |
| IPR 70H60 | 70 | 35 | 60 | 35 | 98 |
| IPR 90H60 | 90 | 40 | 60 | 47 | 149 |

* Bacs en Fibre-ciment épaisseur 15mm au lieu de 10mm.

Les Poids et Volumes Utiles sont estimés et donnés à titre indicatif uniquement.

www.ateliersogreen.com
contact@ateliersogreen.com
T - 33 (0)2 47 65 13 62

Création Jean Claude Joly sarl
9, rue Allaire - Z.A. la Canterie
37800 Ste Maure de Touraine
FRANCE