



NOTICE D'UTILISATION




IMPORTANT

Nous vous remercions de lire attentivement cette notice avant la mise en oeuvre de votre Coffre - Banc Image'In.

Notre responsabilité ne saurait être engagée pour des dommages causés par une mauvaise utilisation ou par le non-respect des instructions se trouvant dans ce document.

RECOMMANDATIONS A RECEPTION

 Il est important, à réception, et en présence du livreur, de déballer et vérifier l'état de la marchandise. Les réserves précises doivent être stipulées sur le document de transport pour tous défauts constatés.

DESCRIPTION PRODUITS

Les Coffres Bancs Image'In sont fabriqués sur mesure en fibre-ciment.

Dimensions

Les coffres et leurs fermetures sont produits aux dimensions choisies.

Matériau de la partie coffre

Fibre-ciment HD NT 15mm. conforme EN 12467 (catégorie A. classe 4) :

- Incombustible A2-s1,d0 (M0) ;
- Imputrescible ;
- Ingrélif.

Assemblage époxy bi-composant haute performance.

Finitions

Peinture liquide : Primer + Peinture + Vernis polyuréthanes bicomposants.

Ce système (type automobile) crée un film fermé en surface qui limite l'encrassement et facilite l'entretien. Il présente une dureté supérieure aux systèmes mono-composants, et est résistant aux UVs.

Couleurs : toutes teintes RAL standard (hors nacrées, pailletées et fluorescentes).

Vernis de finition : mat, satiné, brillant ou micronisé.

Matériau des Fermetures / Assises

Pour les bancs avec assise bois amovible, le plateau est en lames de Bois exotique brut.


Essences variables selon disponibilités (généralement Ipé) ;

Pour les coffres étanches, le couvercle est en aluminium 3mm laqué comme le coffre.

MANUTENTION


Les coffres bancs sont livrés sur palettes pour un acheminement au plus près du lieu d'installation finale. Lors de leur mise en place, ils doivent être manipulés avec précautions. Un peu comme une poterie, nos coffres en fibre-ciment sont sensibles aux chocs. Ils ne doivent donc pas être traînés au sol et les déposes doivent être amorties.


INSTALLATION SUR SITE

 **Pour une protection optimale, ne retirer l'emballage qu'une fois le banc coffre mis en place de façon définitive.**

POSE AU SOL

Les coffres bancs doivent être installés sur un sol parfaitement plan et horizontal, de manière à éviter tout porte-à-faux et à répartir la charge de façon uniforme. Le coffre repose sur son pourtour, ou en option, le piètement peut être équipé de plots invisibles dissimulés sous le fond du coffre. Ceux-ci permettent un réglage de hauteur jusqu'à 15mm mais ne conviennent pas pour corriger une pente. **Vous devez vous assurer, avant la mise en service, que tous les plots reposent parfaitement au sol.**

 **La hauteur des plots peut être ajustée en vissant ou dévissant.**

 Les plots peuvent **faciliter un déplacement ponctuel** des coffres bancs par glissement au sol, à condition uniquement que ce dernier soit **dure et parfaitement lisse**. Sans cela, il faudra soulever le coffre banc pour le déplacer et sa dépose au sol devra être amortie.


LA PARTIE COFFRE EN FIBRE-CIMENT

La partie coffre de rangement «ICO» est en fibre ciment, un matériau pérenne, idéal pour les usages en extérieur. Le Fibre ciment est **ingélicif et imputrescible**. Il est également **insensible aux milieux salins ou chlorés** : Un avantage de taille en bord de mer et bordure de piscine.


Ce matériau **assez lourd** n'est pas toujours évident à manutentionner mais il offre une **parfaite stabilité même s'il est exposé à des vents forts**.

Le fibre-ciment est également un matériau rigide, donc potentiellement sensible aux chocs.

La pose sur plots a l'avantage de décoller très légèrement le coffre du sol (1cm minimum) ce qui limite l'encrassement du piètement et facilite l'entretien en laissant l'eau circuler librement dessous.

 Le fond du coffre étant légèrement réhaussé, il faut compter une **perte de hauteur utile à l'intérieur** d'environ 6cm avec le couvercle aluminium et d'environ 10cm avec les fermetures bois.

LES FERMETURES ASSISES BOIS

 Les coffres avec couvercle en bois offrent une bonne assise et seront à privilégier pour vos **usages de type « banc »**. Nos fermetures bois **ne sont pas étanches** ; elles sont **amovibles et indépendantes du coffre** (sans charnières). Très dense, le bois exotique est **assez lourd**. C'est pourquoi, il convient de privilégier ce banc coffre pour des **rangements à usages ponctuels**.

En effet, le plateau en bois est amovible et peut être retiré pour donner accès à un espace de rangement. Cette solution est idéale pour ranger vos objets insensibles à l'humidité.

 A défaut, il faudra prévoir de préemballer vos produits sensibles dans des contenants étanches ou préférer un coffre avec couvercle aluminium.

Le bois est un matériau naturel, noble et particulièrement chaleureux, plébiscité pour sa solidité et ses qualités esthétiques. C'est aussi un matériau vivant dont **l'aspect se modifie inexorablement**. Les températures, l'humidité, la lumière et le vent amènent ses couleurs à évoluer petit à petit et à tendre naturellement vers une teinte gris argenté. Nous faisons le choix d'utiliser des essences de **bois exotique** pour leurs qualités intrinsèques : **stabilité** et **durabilité**. Nous utilisons majoritairement de l'IPÉ ; le choix des essences pouvant varier selon leurs disponibilités.

L'IPÉ est une essence de bois de classe 5, dont la densité est proche de 1 050 kg/m³. Ses couleurs vont du brun-jaune au vert olive, et offrent une belle palette de teintes chaudes. Avec le temps, l'IPÉ devient gris clair et se pare d'un argenté lumineux.

IOP-ASSBE - ASSISE BOIS ENCASTREE

Dans cette configuration, le plateau bois est encastré à l'intérieur du coffre en fibre-ciment laissant ainsi apparaître un bandeau laqué sur tout son pourtour.

Des encoches de préhension peuvent être prévues pour faciliter la prise en main du couvercle en bois (présence, nombre et position selon vos choix).

IOP-ASSBD - ASSISE BOIS DEBOUCHANTE

Dans cette configuration, le plateau bois est débouchant en bout et pourra ainsi être manipulé plus facilement. Pour créer une grande longueur d'assise, vous pourrez juxtaposer plusieurs coffres bancs côte à côte et conserver ainsi un effet d'unité.

IOP-ASSBR - ASSISE BOIS EN RECOUVREMENT

Dans cette configuration, le plateau bois recouvre totalement la surface du coffre. Les champs laqués du coffre sont bien protégés, le plateau bois est facile à manipuler et vous pouvez créer une grande longueur d'assise en juxtaposant plusieurs coffres bancs côte à côte tout en conservant un effet d'unité.


LE COUVERCLE ETANCHE EN ALUMINIUM


Nos coffres de jardin avec couvercle en aluminium laqué « IOP-COUV » offrent un **rangement étanche** pour tous vos objets sensibles à l'humidité.

Le **fond du coffre reste drainant** pour assurer une bonne ventilation et permettre l'évacuation d'éventuels condensats.


Le couvercle aluminium est **indépendant** du coffre et devra être posé à côté de ce dernier lors de son ouverture. Léger, il est **facile à manipuler** pour des usages réguliers.


Le couvercle est fabriqué en aluminium 3mm. Cette fermeture offre une rigidité suffisante pour s'en **servir d'assise dans la mesure d'un nombre et d'un poids de personnes proportionnés à la taille du coffre banc**.

 Il ne convient pas de se poster debout, ni de sauter, danser ... sur le couvercle, ces charges ponctuelles et plus intenses pouvant déformer la tôle.

 La surface laquée du couvercle est, comme toute peinture, sensible à l'abrasion et à la rayure. Le contact avec des éléments rigides, tels que des boutons de poche par exemple, doivent être évités pour vos usages de type «banc».

ENTRETIEN


 **Pour le nettoyage des coffres et couvercles aluminium** utiliser un chiffon doux (type microfibre) de l'eau et du savon. Rincer à l'eau claire et sécher avec un chiffon sec pour ne pas laisser de traces de calcaire. Les bancs coffres étant laqués, n'utiliser ni solvant, ni abrasif.

 Cas de la finition mate, plus fragile et délicate à entretenir : Il est important de ne pas trop frotter la surface au risque de lustrer le vernis et de créer des zones de brillance.

 **Pour l'entretien des lames bois de vos assises**

Nos lames de bois sont non traitées. Opter pour un bois brut, c'est opter pour le respect de la matière. C'est aussi accepter que le bois est un matériau vivant et changeant. L'emploi du bois brut offre un rendu authentique et naturel, qui s'intégrera à la perfection à votre environnement et laissera découvrir au fil du temps une teinte nouvelle.

L'ipé devient gris argent lumineux dans le temps. Si toutefois vous souhaitez conserver sa couleur d'origine, l'application d'un dégriseur et d'un saturateur 1 à 2 fois par an lui redonnera sa teinte initiale.

 Pour conserver un bel aspect, évitez l'emploi d'un nettoyeur haute pression : les lames deviendraient rugueuses, des échardes pourraient apparaître et le « gris » reviendrait plus rapidement. Préférez une brosse et de l'eau chaude pour nettoyer en douceur et préserver ainsi la beauté de votre assise bois.

GARANTIES

Les garanties légales de conformité (résultant des Art. L211-1 et suivants du code de la consommation) et contre les vices cachés (résultant des Art. 1641 et suivants du Code Civil) sont appliquées aux coffres bancs Image'In.

Sont néanmoins exclus de la garantie :

- Les dégâts provoqués par le non-respect des prescriptions de cette notice ;
- Toutes conséquences d'un usage du produit pour un but différent de celui pour lequel il a été fabriqué ;
- Les produits ayant subi des modifications (perçement par exemple) ;
- Les altérations dues à des chocs, rayures ou chutes durant le stockage, la manutention, l'installation, l'usage, l'entretien ... ;
- Les altérations dues au vieillissement naturel des matériaux (grisage du bois par exemple) ;
- Les dégâts provoqués sur les fermetures par des charges trop importantes ou un usage non conventionnel de l'assise ;
- Les dégâts provoqués par des charges trop importantes dans la zone de stockage.

Notre responsabilité de fabricant ne peut être engagée au-delà de celle de nos fournisseurs pour ce qui concerne un produit ou composant dont la fabrication est sous-traitée. Les dimensions, couleurs et poids de certains matériaux sont soumis à des variations inhérentes à leur nature ou à leur fabrication et bénéficient des tolérances d'usage.

En cas de réserves, vous adresser par courriel à contact@ateliersogreen.com ou par courrier postal à CJCJ, 9 Rue Pierre et Françoise Allaire, ZA La Canterie, 37800 Sainte Maure de Touraine, FRANCE.



ATELIER
SO GREEN

IMAGE'IN
une marque
ATELIER SO GREEN

www.ateliersogreen.com

contact@ateliersogreen.com

T - 33 (0)2 47 65 13 62

Création Jean Claude Joly SARL
9 rue P. & F. Allaire. ZA La Canterie
37800 Sainte Maure de Touraine
FRANCE